

# Cours 1<sup>ère</sup> année

Cours n°3

La réalisation des levées

# Petit rappel

## Dès l'entame, comptez

- Le nombre de cartes maîtresses
- Le nombre de levées réalisables
- dans quel ordre jouer les cartes et de quel côté faire les levées.

## Couleur symétrique :

autant de cartes dans la couleur

## Couleur asymétrique :

nombre de cartes différent dans les deux mains.

# Faire les levées : couleur symétrique

*indiquer le nombre de cartes maîtresses, de petites cartes et de levées*

	<b>A D</b>	<b>A R V</b>	<b>V 5 4 3</b>	<b>D V 6 4 3</b>
	♥	♥	♠	♠
	<b>R 5</b>	<b>D 10 9</b>	<b>A R D 6</b>	<b>A R 10 9 2</b>
<b>Cartes maîtresses</b>	<b>3</b>	<b>6</b>	<b>4</b>	<b>6</b>
<b>Petites cartes</b>	<b>1</b>	<b>0</b>	<b>4</b>	<b>5</b>
<b>Nombre de levées</b>	<b>2</b>	<b>3</b>	<b>4</b>	<b>5</b>

*Faire les levées : couleur symétrique*

## LA PRÉVISION DU LIEU

	<b>A R 4</b>	<b>R 5 3</b>	<b>A R D</b>	<b>R D V</b>	<b>7 5 4 3</b>
	♥	♥	♠	♠	♥
	<b>D 5 2</b>	<b>A D 4</b>	<b>5 3 2</b>	<b>A 10 5 3</b>	<b>A R D V</b>
<b>Nombre de levées</b>	<b>3</b>	<b>3</b>	<b>3</b>	<b>4</b>	<b>4</b>
<b>En Nord</b>	<b>2</b>	<b>1</b>	<b>3</b>	<b>0</b>	<b>0</b>
<b>En Sud</b>	<b>1</b>	<b>2</b>	<b>0</b>	<b>4</b>	<b>4</b>

# ***Faire les levées : couleur symétrique***

## **Nombre de levées réalisables :**

**Pour réaliser autant de levées qu'on possède de cartes maîtresses dans une couleur symétrique, il faut :**

- Posséder dans l'ensemble des deux mains autant de petites cartes que de cartes maîtresses**
- Fournir à chaque levée une carte maîtresse et une petite carte de l'autre**

# Faire les levées : couleur symétrique

## LA PRÉVISION DU MOMENT

dans quel ordre allez-vous faire les levées des mains suivantes ?

As et 2	<b>A R 4</b>		<b>R 5 3</b>		<b>R D V 2</b>		<b>R D 4 3</b>	
D et 4	♥		♥		♠		♥	
5 et Roi	<b>D 5 2</b>		<b>A D 4</b>		<b>A 6 5 3</b>		<b>A V 5 2</b>	
<b><u>Consigne :</u></b>	La 3 <sup>ème</sup> levée doit être faite par la dame		La 2 <sup>ème</sup> levée doit être faite par la dame  La 3 <sup>ème</sup> par l'as		La 2 <sup>ème</sup> levée doit être faite par l'as  La 3 <sup>ème</sup> par le roi  La 4 <sup>ème</sup> par le valet		La 2 <sup>ème</sup> levée doit être faite par l'as  La 3 <sup>ème</sup> par la dame  La 4 <sup>ème</sup> par le valet	
<b>Levée 1</b>	<b>As et 2</b>		<b>R et 4</b>		<b>Dame et 3</b>		<b>Roi et 2</b>	
<b>Levée 2</b>	<b>D et 4</b>		<b>3 et dame</b>		<b>2 et As</b>		<b>3 et As</b>	
<b>Levée 3</b>	<b>5 et Roi</b>		<b>As et 5</b>		<b>5 et roi</b>		<b>5 et dame</b>	
<b>Levée 4</b>					<b>Valet et 6</b>		<b>4 et valet</b>	

# Faire les levées : couleur asymétrique

La première carte est jouée par Sud. Dans quel ordre doit-on jouer les cartes pour faire toutes les levées ?

	10 4	R V 3	A D V 2	A V 5 2
	♥	♥	♠	♠
	A R D V 2	A D 5 2	R 4	R D 3
<b>Levée 1</b>	<u>10</u> et 2	2 et <u>Valet</u>	<u>Roi</u> et 2	<u>Roi</u> et 2
<b>Levée 2</b>	4 et <u>As</u>	<u>Roi</u> et 5	4 et <u>As</u>	<u>Dame</u> et 5
<b>Levée 3</b>	<u>Roi</u>	3 et <u>As</u>	<u>Dame</u>	3 et <u>As</u>
<b>Levée 4</b>	<u>Dame</u>	<u>Dame</u>	<u>Valet</u>	<u>Valet</u>
<b>Levée 5</b>	<u>Valet</u>	-	-	-

# Faire les levées : couleur asymétrique

## Nombre de levées réalisables :

Pour réaliser autant de levées qu'on possède de cartes maîtresses dans une couleur asymétrique, il faut finir par une petite carte de la main courte pour rejoindre la main longue.

Dans le cours du jeu, il faut donc bien penser dans quelle main on devra être pour jouer les dernières cartes de la couleur.



# *Evolution de la marque*

## *Rappel des points de levée*

**7ème levée : 40 points**

**Chaque levée suivante : 30 points**

***Exemple : 9 levées***

***Marque :  $40+30+30 = 100$***

# *Evolution de la marque*

## *Prime de contrat partiel réussi*

Les contrats de **1SA** et **2SA** apportent moins de 100 points, ce sont des contrats partiels.

S'ils sont réussis, on attribue une **prime de partielle de 50 points**

## *Evolution de la marque*

*Prime de contrat partiel réussi = +50 points*

*Le contrat est de 1SA, quel est la marque pour le nombre de levées réalisées ?*

<b>7 levées</b>	<b>40 + 50</b>	<b>90</b>
<b>8 levées</b>	<b>40 + 30 + 50</b>	<b>120</b>
<b>9 levées</b>	<b>40 + 2x30 + 50</b>	<b>150</b>
<b>10 levées</b>	<b>40 + 3x30 + 50</b>	<b>180</b>
<b>11 levées</b>	<b>40 + 4x30 + 50</b>	<b>210</b>

## *Evolution de la marque*

*Prime de contrat partiel réussi = +50 points*

*Le contrat est de 2SA, quel est la marque pour le nombre de levées réalisées ?*

<b>8 levées</b>	<b><math>40 + 30 + 50</math></b>	<b>120</b>
<b>9 levées</b>	<b><math>40 + 2 \times 30 + 50</math></b>	<b>150</b>
<b>10 levées</b>	<b><math>40 + 3 \times 30 + 50</math></b>	<b>180</b>
<b>11 levées</b>	<b><math>40 + 4 \times 30 + 50</math></b>	<b>210</b>

# Evolution de la marque

## Prime de manche

Les contrats réussis qui rapportent **plus de 100 points** sont des **contrats de manche**

Une manche réussie rapporte une **prime de manche de 300 points**.

Exemple : ***vous demandez 3SA et vous réalisez :***

9 levées : vous marquez :  $40 + 30 + 30 + 300$  = **400 points**

10 levées : vous marquez :  $40 + 3 \times 30 + 300$  = **430 points**

## *Evolution de la marque*

*Prime de **contrat partiel** réussi = +50 points*

*Prime de **manche** demandée et réussie = +300 points*

*Le contrat est de 3SA, quel est la marque pour le nombre de levées réalisées ?*

<b>9 levées</b>	<b><math>40 + 2 \times 30 + 300</math></b>	<b>400</b>
<b>10 levées</b>	<b><math>40 + 3 \times 30 + 300</math></b>	<b>430</b>
<b>11 levées</b>	<b><math>40 + 4 \times 30 + 300</math></b>	<b>460</b>

## En résumé...

*Il est intéressant de demander une manche. Si vous réussissez, alors vous obtenez alors une **prime de manche de 300 points***

*Une **partielle** réussie ne rapporte que **50 points***

*Mais chaque **levée de chute** donne **50 points** aux adversaires*

♠ ARV2

♥ 984

♦ 753

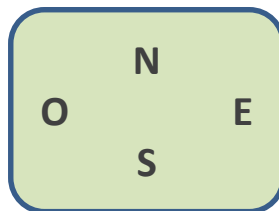
♣ X76

♠ 973

♥ 62

♦ DVX98

♣ AD4



♠ D4

♥ AR7

♦ AR42

♣ 9853

Entame : Dame de Carreau

Sud	Ouest	Nord	Est
		passe	passe
J'ouvre	passe	j'ai 8 points	passe
Je joue 2SA			

Ouest entame d'une tête de séquence de trois honneurs

### *Sud fait son plan de jeu*

- A Pique : 4 cartes maîtresses – 4 levées
- A Cœur : 2 cartes maîtresses – 2 levées
- A Carreau : 2 cartes maîtresses – 2 levées
- Pour réaliser 4 levées à Pique, Sud doit faire attention à mettre la main au mort à la 2<sup>ème</sup> levée de Pique



♠ ARV2  
 ♥ 984  
 ♦ 753  
 ♣ X76

♠ 973  
 ♥ 62  
 ♦ DVX98  
 ♣ AD4

♠ X865  
 ♥ DVX5  
 ♦ 6  
 ♣ RV2

♠ D4  
 ♥ AR7  
 ♦ AR42  
 ♣ 9853

Entame : Dame de Carreau

Sud	Ouest	Nord	Est
		passé	passé
J'ouvre	passé	j'ai 8 points	passé
Je joue 2SA			

*Sud fait son plan de jeu*

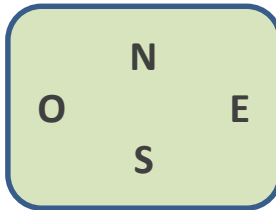
- A Pique : 4 cartes maîtresses – 4 levées
- A Cœur : 2 cartes maîtresses – 2 levées
- A Carreau : 2 cartes maîtresses – 2 levées
- Pour réaliser 4 levées à Pique, Sud doit faire attention à mettre la main au mort à la 2<sup>ème</sup> levée de Pique

1. Sud prend l'entame
2. Dame de Pique
3. Pique pour l'As du Mort
4. Roi et Valet de Pique
5. Cœur pour l'As, puis Roi de Cœur et Roi de Carreau
6. La défense réalise les levées restantes

Le camp Nord-Sud marque un contrat de partielle juste fait, soit :  
**40+30+50 = 120**

♠ AV4  
♥ 54  
♦ VX98  
♣ AR75

♠ X3  
♥ RDVX32  
♦ A75  
♣ 32



♠ RD52  
♥ A87  
♦ 432  
♣ DV4

Entame : Roi de Cœur

Sud	Ouest	Nord	Est
J'ouvre	passe	j'ai 13 points	passe
Je joue 3SA			


Ouest entame d'une tête de séquence de trois honneurs

### *Sud fait son plan de jeu*

- A Pique : 4 cartes maîtresses – 4 levées
- A Cœur : 1 cartes maîtresses – 1 levée
- A Carreau : 0 cartes maîtresses – 0 levées
- A Trèfle : 4 cartes maîtresse – 4 levées

Pour réaliser 4 levées à Pique, Sud doit faire attention à mettre la main au mort à la 2<sup>ème</sup> levée de Pique

Pour réaliser 4 levées à Trèfle, il doit réaliser les deux levées maîtresses de sa main (côté court) puis revenir en main au mort (côté long)

♠ AV4		♠ 9876
♥ 54		♥ 96
♦ VX98		♦ RD6
♣ AR75		♣ X986
♠ X3		
♥ RDVX32		
♦ A75		
♣ 32		
♠ RD52		
♥ A87		
♦ 432		
♣ DV4		

*Entame* : Roi de Cœur

Sud	Ouest	Nord	Est
J'ouvre	passé	j'ai 13 points	passé
Je joue 3SA			

*Sud fait son plan de jeu*

- A Pique : 4 cartes maîtresses – 4 levées
- A Cœur : 1 cartes maîtresses – 1 levée
- A Carreau : 0 cartes maîtresses – 0 levées
- A Trèfle : 4 cartes maîtresse – 4 levées

Pour réaliser 4 levées à Pique, Sud doit faire attention à mettre la main au mort à la 2<sup>ème</sup> levée de Pique

Pour réaliser 4 levées à Trèfle, il doit réaliser les deux levées maîtresses de sa main (côté court) puis revenir en main au mort (côté long)

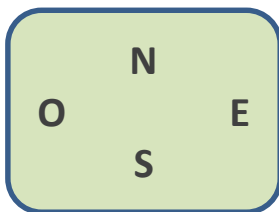
1. Sud prend l'entame
2. Dame puis Valet de Trèfle
3. 4 de Trèfle pour l'As du Mort puis le Roi
4. As puis Valet de Pique
5. 4 de Pique pour le Roi en Sud, puis la Dame
6. La défense réalise les levées restantes

## DONNE 3

Donneur : Celui qui a le 2 de Trèfle

♠ R5  
♥ RDV3  
♦ R743  
♣ 963

♠ 643  
♥ X942  
♦ DVX9  
♣ X7



♠ ADV7  
♥ A8  
♦ A85  
♣ AR42

**Entame : Dame de Carreau**

Sud	Ouest	Nord	Est
J'ouvre	passé	j'ai 12 points	passé
Je joue 6SA			

Ouest entame d'une tête de séquence de trois honneurs

### *Sud fait son plan de jeu*

- A Pique : 4 cartes maîtresses – 4 levées
- A Cœur : 4 cartes maîtresses – 4 levées
- A Carreau : 2 cartes maîtresses – 2 levées
- A Trèfle : 2 cartes maîtresse – 2 levées

Pour réaliser les 12 levées du contrat, Sud doit réaliser les cartes maîtresses en prenant garde à terminer chaque couleur dans la main longue

# DONNE 3

Donneur : Celui qui a le 2 de Trèfle

♠ R5  
♥ RDV3  
♦ R743  
♣ 963

♠ 643  
♥ X942  
♦ DVX9  
♣ X7



♠ ADV7  
♥ A8  
♦ A85  
♣ AR42

♠ X982  
♥ 765  
♦ 62  
♣ DV85

Entame : Dame de Carreau

Sud	Ouest	Nord	Est
J'ouvre	passé	j'ai 12 points	passé
Je joue 6SA			

*Sud fait son plan de jeu*

- A Pique : 4 cartes maîtresses – 4 levées
- A Cœur : 4 cartes maîtresses – 4 levées
- A Carreau : 2 cartes maîtresses – 2 levées
- A Trèfle : 2 cartes maîtresse – 2 levées

Pour réaliser les 12 levées du contrat, Sud doit réaliser les cartes maîtresses en prenant garde à terminer chaque couleur dans la main longue

1. Sud prend l'entame du Roi du Mort
2. Roi de Pique puis 5 de Pique vers l'As
3. Dame et Valet de Pique
4. As de Cœur puis 8 de Cœur pour le Roi du Mort
5. Dame et Valet de Cœur
6. 3 de Trèfle pour l'As de Sud puis Roi de Trèfle
7. As de Carreau
8. La défense réalise la dernière levée

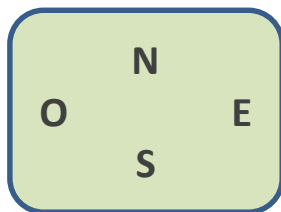
Le camp Nord-Sud marque un contrat de 6SA, soit :  
 $40 + 5 \times 30 + 300 = 490$

# DONNE 4

Donneur : Celui qui a le 2 de Trèfle

♠ 852  
♥ RDV3  
♦ 943  
♣ RD6

♠ DVX97  
♥ X76  
♦ AD2  
♣ 93



♠ AR3  
♥ A92  
♦ 8765  
♣ A42

**Entame : Dame de Pique**

Sud	Ouest	Nord	Est
		passé	passé
J'ouvre	passé	j'ai 11 points	passé
Je joue 3SA			

Ouest entame d'une tête de séquence de trois honneurs

### *Sud fait son plan de jeu*

- A Pique : 2 cartes maîtresses – 2 levées
- A Cœur : 4 cartes maîtresses – 4 levées
- A Carreau : 0 cartes maîtresses – 0 levées
- A Trèfle : 3 cartes maîtresse – 3 levées

Pour réaliser les 9 levées du contrat, Sud doit réaliser les cartes maîtresses à Cœur en prenant garde à terminer dans la main longue (au mort)

# DONNE 4

Donneur : Celui qui a le 2 de Trèfle

♠ 852

♥ RDV3

♦ 943

♣ RD6

♠ DVX97

♥ X76

♦ AD2

♣ 93



♠ AR3

♥ A92

♦ 8765

♣ A42

♠ 64

♥ 854

♦ RVX

♣ VX875

*Entame* : Dame de Pique

Sud	Ouest	Nord	Est
J'ouvre	passé	j'ai 11 points	passé
Je joue 3SA			

*Sud fait son plan de jeu*

- A Pique : 2 cartes maîtresses – 2 levées
- A Cœur : 4 cartes maîtresses – 4 levées
- A Carreau : 0 carte maîtresse – 0 levée
- A Trèfle : 3 cartes maîtresses – 3 levées

Pour réaliser les 9 levées du contrat, Sud doit réaliser les cartes maîtresses en prenant garde à terminer chaque couleur dans la main longue

1. Sud prend l'entame de l'As de sa main
2. As de Cœur puis 2 de Cœur vers le Roi du Mort
3. Dame et Valet de Cœur
4. Roi et Dame de Trèfle puis Trèfle pour l'As de Sud
5. Roi de Pique
6. La défense réalise les levées restantes

Le camp Nord-Sud marque un contrat de de manche de 3SA, soit :  
 $40 + 2 \times 30 + 300 = 400$

**Exercices : *Dénombrer vos cartes maîtresses, vos levées sûres et situez ces levées sûres.***

♠	A R D
♥	D V 9
♦	A 5 2
♣	V 7 4 3

	N	
O		E
	S	

♠	V 9 4
♥	R 10 8
♦	7 6 3
♣	A R D 2

Enchères	Sud	Ouest	Nord	Est
			ouvre	passe
	13 points	passe	3SA	fin

			Situez les levées sûres ?	
	Cartes maîtresses	Levées sûres	Nord	Sud
♠				
♥				
♦				
♣				







**Exercice : Dans quel ordre jouez-vous les cartes suivantes :**





	<b>R 7</b>		<b>A V 5 3</b>		<b>R D V 4 3</b>		<b>R V 2</b>	
	♥		♥		♠		♠	
	<b>A D V 2</b>		<b>R D 4</b>		<b>D 10 6</b>		<b>A D 10 4 3</b>	
<b>Levée 1</b>								
<b>Levée 2</b>								
<b>Levée 3</b>								
<b>Levée 4</b>								
<b>Levée 5</b>								

**Exercice : *Quel score marquez-vous quand vous réalisez :***

<b>Contrat de 7 levées + 2 levées supplémentaires :</b>	
<b>Contrat de 9 levées + 1 levée supplémentaire :</b>	
<b>Contrat de 8 levées + 1 levée supplémentaire :</b>	

**Exercice : *L'adversaire joue un contrat de 9 levées. Quelle est votre entame ?***

 A 3 2
 D V 10 9 8
 5 4
 A 6 2

 R D V 8 5
 R 6
 D 7 4
 6 5 3

**Entame : ?**

**Entame : ?**

# Corrigé des exercices

**Exercices : *Dénombrer vos cartes maîtresses, vos levées sûres et situez ces levées sûres.***

♠	A R D
♥	D V 9
♦	A 5 2
♣	V 7 4 3

	N	
O		E
	S	





♠	V 9 4
♥	R 10 8
♦	7 6 3
♣	A R D 2

<b>Enchères</b>	Sud	Ouest	Nord	Est
			ouvre	passe
	13 points	passe	3SA	fin

			Situez les levées sûres ?	
	Cartes maîtresses	Levées sûres	Nord	Sud
♠	3	3	3	0
♥	0	0	0	0
♦	1	1	1	0
♣	4	4	3	1

**Exercice : Dans quel ordre jouez-vous les cartes suivantes :**

**1/ en partant de Nord**

	<b>R 7</b>		<b>A V 5 3</b>		<b>R D 9 4 3</b>		<b>R V 2</b>	
								
	<b>A D V 2</b>		<b>R D 4</b>		<b>D 10 6</b>		<b>A D 10 4 3</b>	
<b>Levée 1</b>	<b>R et 2</b>		<b>3 et Roi</b>		<b>4 et 10</b>		<b>Roi et 3</b>	
<b>Levée 2</b>	<b>7 et As</b>		<b>Dame et 5</b>		<b>Dame et 3</b>		<b>Valet et 4</b>	
<b>Levée 3</b>	<b>Dame</b>		<b>4 et As</b>		<b>6 et Roi</b>		<b>2 et As</b>	
<b>Levée 4</b>	<b>Valet</b>		<b>Valet</b>		<b>Valet</b>		<b>Dame</b>	
<b>Levée 5</b>					<b>9</b>		<b>10</b>	

**Exercice : Dans quel ordre jouez-vous les cartes suivantes :**

1/ en partant de Sud

	<b>R 7</b>		<b>A V 5 3</b>		<b>R V 9 4 3</b>		<b>R V 2</b>	
	♥		♥		♠		♠	
	<b>A D V 2</b>		<b>R D 4</b>		<b>D 10 6</b>		<b>A D 10 4 3</b>	
<b>Levée 1</b>	<b>2 et Roi</b>		<b>Roi et 3</b>		<b>Dame et 3</b>		<b>3 et Roi</b>	
<b>Levée 2</b>	<b>7 et As</b>		<b>Dame et 5</b>		<b>10 et 4</b>		<b>Valet et 4</b>	
<b>Levée 3</b>	<b>Dame</b>		<b>4 et As</b>		<b>6 et Roi</b>		<b>2 et As</b>	
<b>Levée 4</b>	<b>Valet</b>		<b>Valet</b>		<b>Valet</b>		<b>Dame</b>	
<b>Levée 5</b>					<b>9</b>		<b>10</b>	

**Se rappeler : toujours commencer par les honneurs du côté court**

***Exercice : Quel score marquez-vous quand vous réalisez :***

- **Contrat de 7 levées + 2 levées supplémentaires :  $150 = 40 + 30 + 30 + 50$**
- **Contrat de 9 levées + 1 levée supplémentaire :  $430 = 40 + 30 + 30 + 30 + 300$**
- **Contrat de 8 levées + 1 levées supplémentaires :  $150 = 40 + 30 + 30 + 50$**

**Exercice :**

***L'adversaire joue un contrat de 9 levées. Quelle est votre entame ?***

♠ A 3 2

♥ D V 10 9 8

♦ 5 4

Entame : Dame de cœur

♣ A 6 2

**Vous cherchez à affranchir la longue et vous indiquez à votre partenaire les honneurs suivants (séquence D V 10 au moins)**

♠ R D V 8 5

♥ R 6

♦ D 7 4

Entame : Roi de pique

♣ 6 5 3

**Vous cherchez à affranchir la longue et vous indiquez à votre partenaire les honneurs suivants (séquence R D V au moins)**